



Secretaria de Estado da Saúde
Coordenadoria de Gestão de Serviços de Saúde
Grupo de Gestão Assistencial

Hospital Geral de Itapevi
Relatório de Avaliação - 2º Semestre de 2020

Repasses financeiros 2º Semestre	Orçamento		Extras em Custeio - COVID + Emendas	
	R\$	62.974.200,00	R\$	2.500.000,00
Produção Contratada no início 2.020				
2º Semestre	Contratada	Realizada	% realizada	
Saídas Hospitalares (CM/CC/CP/CPQ)	4.158	4.157	100%	
Saídas Hospitalares (CC)	3.318	1.883	57%	
HD + Cirurgia Ambulatorial	216	54	25%	
Urgência	12.300	12.279	100%	
Ambulatório (Consultas Médicas)	21.282	13.095	62%	
Ambulatório (Consultas não Médicas)	540	398	74%	
SADT Externo	480	452	94%	

Avaliação

Produção Contratada:

O hospital cumpriu as metas contratadas, exceto em linhas de produção referentes a saídas cirúrgicas e consultas ambulatoriais. Foi relevante a influência das medidas aconselhadas para prevenção ao COVID interferindo nos agendamentos ambulatoriais e, conseqüentemente, na produção cirúrgica.

Atuação na Pandemia COVID-19

Hospital atuou de março a setembro no enfrentamento à pandemia classificado como "Preferencialmente COVID" e apoiando as pactuações da Rede Regional. Com o recrudescimento dos casos ao final do semestre, voltou a oferecer leitos COVID a partir de dezembro. Integrou-se aos atendimentos com protocolos de segurança e fluxos de atendimento adaptados. Avaliado positivamente pelas instâncias regionais de Regulação quanto ao papel desempenhado.


Pré - Requisito:

Hospital cumpriu os pré requisitos propostos pela CGCSS no período.

Parte Variável:

Hospital cumpriu todos os indicadores de qualidade propostos. Para "Monitoramento de Procedimentos Selecionados" ainda houve impactos da pandemia que prejudicaram a valoração do indicador nos hospitais da CGCSS.

São Paulo, 25 de Fevereiro de 2021


Gisela Ferreira Onuchic
Diretora CGCSS/SGH

Ciente e de acordo.


DRS I


Hospital Geral de Itapevi


Danilo Cesar Fiore
Coordenador de Saúde

Repasse financeiros 2º Semestre	Orçamento	Extras em Custeio - COVID + Emendas	Extras em Custeio - COVID + Emendas
	R\$ 62.974.200,00	R\$ 2.500.000,00	R\$ 39.910,00

Produção Contratada no início 2.020			
2º Semestre	Contratada	Realizada	% realizada
Saídas Hospitalares (CM/CO/CP/CPQ)	4.158	4.157	100%
Saídas Hospitalares (CC)	3.318	1.883	57%
HD + Cirurgia Ambulatorial	216	54	25%
Urgência	12.300	12.279	100%
Ambulatório (Consultas Médicas)	21.282	13.095	62%
Ambulatório (Consultas não Médicas)	540	398	74%
SADT Externo	480	452	94%

Avaliação

Produção Contratada:

O hospital cumpriu as metas contratadas, exceto em linhas de produção referentes a saídas cirúrgicas e consultas ambulatoriais. Foi relevante a influência das medidas aconselhadas para prevenção ao COVID interferindo nos agendamentos ambulatoriais e, conseqüentemente, na produção cirúrgica.

Atuação na Pandemia COVID-19

Hospital atuou de março a setembro no enfrentamento à pandemia classificado como "Preferencialmente COVID" e apoiando as pactuações da Rede Regional. Com o recrudescimento dos casos ao final do semestre, voltou a oferecer leitos COVID a partir de dezembro. Integrou-se aos atendimentos com protocolos de segurança e fluxos de atendimento adaptados. Avaliado positivamente pelas instâncias regionais de Regulação quanto ao papel desempenhado.


Pré - Requisito:

Hospital cumpriu os pré requisitos propostos pela CGCSS no período.

Parte Variável:

Hospital cumpriu todos os indicadores de qualidade propostos. Para "Monitoramento de Procedimentos Selecionados" ainda houve impactos da pandemia que prejudicaram a valoração do indicador nos hospitais da CGCSS.


São Paulo, 25 de Fevereiro de 2021


Gisela Ferreira Onuchic
Diretora CGCSS/6GH

Ciente e de acordo,

DRS I

Hospital Geral de Itapevi


Danilo Cesar Fiore
Coordenador de Saúde

Pré - Requisito

Meta	Indicador	Subindicador	Parâmetro	Resultado
Apresentação de AIH	Diagnóstico Principal de Cesárea - CID 10		≥ 80%	97,49%
	Diagnóstico Secundário por Especialidade	Clínica Médica	≥ 30%	85,37%
		Clínica Cirúrgica	≥ 28%	64,93%
		Clínica Pediátrica	≥ 18%	57,76%
		Clínica Obstétrica	≥ 15%	68,41%
		Clínica Psiquiátrica	≥ 20%	50,00%
	Código de Residência	CEP Válido	≥ 98%	99,17%
	% de AIH Referente às Saídas	Saídas Hospitalares Clínicas	100%	102,56%
Saídas Cirúrgicas		100%	103,70%	
Cirurgias Hospital-Dia		100%	100,00%	
Núcleo Hospitalar de Epidemiologia	Meningite bacteriana - encerrar em, no mínimo, 50% dos casos por critério laboratorial		Envio de relatório no prazo e com critérios adequados, conforme avaliação do CVE	Sim
	Óbitos Maternos - notificação e investigação interna de 100% dos óbitos			Sim
Controle de Infecção Hospitalar	Envio das planilhas de notificação de infecções hospitalares ao CVE e CGCSS. Preenchimento dos dados na web.		Envio de relatório no prazo e com critérios adequados, conforme avaliação do CVE	Sim

Pré - Requisito Alcançado: SIM (X) NÃO ()

Hospital Geral de Itapevi

Parte Variável

Meta	Indicador	Parâmetro	Resultado
Qualidade de Informação	Inserção de dados no Sistema Gestão em Saúde	Inserir os dados no Gestão, no prazo	Cumprido
	Entrega de relatórios de Qualidade/Informações	Envio dos relatórios no prazo	Cumprido
	Alteração de dados no Sistema Gestão em Saúde - "De/Para"	3 (três) De/Para por trimestre	Cumprido
	Entrega de documentos ao Centro de Atendimento à Fiscalização CAF/CGCSS	Envio dos documentos no prazo	Cumprido
Representatividade 20%			
Humanização e Segurança do Paciente	Pesquisa de Satisfação e Plano Institucional de Humanização (PIH)	Relatório validado pelo grupo de Humanização da SES - (Queixas Resolvidas \geq 80%)	Cumprido
	Serviço de Atenção ao Usuário - SAU - Queixas Recebidas/Resolvidas		100,00%
	Cadastro Notivisa 2.0 e notificação de eventos adversos	Relatório validado pelo CVS/SES	Cumprido
Representatividade 10%			
Módulo de Regulação - CROSS	Módulo de leitos no sistema CROSS	Relat. CROSS - Preenchimento $>$ 85% dos dias	100,00%
	Disponibilização de primeiras consultas	Comparativo contratado x ofertado	Cumprido
	Tempo de resposta do NIR às solicitações	Relatório CROSS $>$ 85% c/ resposta até 60 min	96,20%
Representatividade 20%			
Melhoria Contínua em Obstetria	Relatório trimestral de iniciativas para Melhoria Contínua de Serviço de Obstetria com suas respectivas pactuações	$>$ 90 pontos - 100%	100 pontos
		$<$ 90 - $>$ 80 pontos - 50%	
		$<$ 80 pontos - 0%	
Representatividade 10%			
Atividade Cirúrgica	Relatório trimestral padrão de Atividade Cirúrgica com suas respectivas pontuações (inclui o indicador "Tempo de espera para cirurgia de fêmur em idosos" que foi responsável pela menor pontuação)	$>$ 90 pontos - 100%	100 pontos
		$<$ 90 - $>$ 60 pontos - 50%	
		$<$ 60 pontos - 0%	
	Tempo de espera para cirurgia de fratura de fêmur em idosos (neste trimestre houve apenas 01 paciente elegível para este protocolo)	\geq 80% dos pacientes elegíveis - 100%	81%
	$<$ 80% e \geq 50% dos pacientes elegíveis - 50%		
	$<$ 50% dos pacientes elegíveis - 0		
Representatividade 5%			
Protocolo IAM e AVC	Mortalidade por IAM	Inserir os dados no Gestão, no prazo	Cumprido
	Casos em AVC		
Representatividade 10%			
Protocolo de Saúde Mental	Relatório trimestral padrão com suas respectivas pactuações	$>$ 90 pontos - 100%	100 pontos
		$<$ 90 - $>$ 50 pontos - 50%	
		$<$ 60 pontos - 0%	
Representatividade 5%			
Monitoramento de Atividades Seleccionadas	Monitoramento da execução de procedimentos seleccionados de acordo com o pactuado	\geq 90%	Execução prejudicada pela pandemia
	Representatividade 20%		

Avaliação da Parte Variável: Meta Alcançada

Hospital Geral de Itapevi

Consultas e Exames CROSS - Comparativo Contratado x Ofertado - 3º e 4º Trimestres 2020

Consultas Médicas	Julho	Agosto	Setembro	Total (3º Tri)	≠	Outubro	Novembro	Dezembro	Total (4º Tri)	≠	Total (2º Sem)	≠
Contratado	681	681	681	2.043		681	681	681	2.043		4.086	
Ofertado	1076	517	796	2.389	346	1079	885	1022	2.986	943	5.375	1289

SADT	Julho		Agosto		Setembro		Total (3º Tri)		≠	Outubro		Novembro		Dezembro		Total (4º Tri)		≠	Total (2º Sem)		≠
	Cont.	Ofer.	Cont.	Ofer.	Cont.	Ofer.	Cont.	Ofert		Cont.	Ofer.	Cont.	Ofer.	Cont.	Ofer.	Cont.	Ofert		Cont.	Ofer.	
Ultra-Sonografia	50	87	50	86	50	79	150	252	102	50	105	50	80	50	31	150	216	66	300	468	168
Endoscopia	30	49	30	4	30	41	90	94	4	30	76	30	65	30	40	90	181	91	180	275	95

*** Somente Ecocardiograma na linha de Ultra-Sonografia.

Hospital Geral de Itapevi

Relatório do 4º Trimestre de 2020

DRS	DRS I - GRANDE SÃO PAULO
CNES	2078104
UNIDADE	HOSP ITAPEVI
MODULO	MRL

Mês Dia	1	2	3	4	5	6	7	8	9	10	11	12	13	14	15	16	17	18	19	20	21	22	23	24	25	26	27	28	29	30	31	%
Outubro	X	X	X	X	X	X	X	X	X	X	X	X	X	X	X	X	X	X	X	X	X	X	X	X	X	X	X	X	X	X	X	100%
Novembro	X	X	X	X	X	X	X	X	X	X	X	X	X	X	X	X	X	X	X	X	X	X	X	X	X	X	X	X	X	X	X	100%
Dezembro	X	X	X	X	X	X	X	X	X	X	X	X	X	X	X	X	X	X	X	X	X	X	X	X	X	X	X	X	X	X	X	100%
TOTAL																																100%

GRUPO DE REGULAÇÃO

O Grupo de Regulação da Coordenadoria de Regiões de Saúde/SES considerando as informações acima, fornecidas pela Central de Regulação de Ofertas de Serviços de Saúde(CROSS), atesta que a unidade acima, durante o quarto trimestre de 2020 atingiu a meta pactuada.

LILIANE LIMA DOS SANTOS NASCIMENTO


Liliane Lima dos Santos Nascimento
Diretor Técnico de Saúde III
Grupo de Regulação
Coordenadoria de Regiões de Saúde



HOSP ITAPEVI | DATA ASSINATURA: 01/01/2020

Mapa de Indicadores / A - Indicadores de Qualificação da Gestão		10/2020		11/2020		12/2020	
Indicador	Variável	Valor	Resultado	Valor	Resultado	Valor	Resultado
1 A02 - Tempo de resposta do seu NIR às solicitações de vagas	A02 - Total de resposta dentro do prazo	4.182,00	96,32 %	4.363,00	94,85 %	4.757,00	96,20 %
	A02 - Total de solicitações encaminhadas para unidade executante	4.342,00		4.600,00		4.945,00	